


KAYNAKÇI KUMPASI

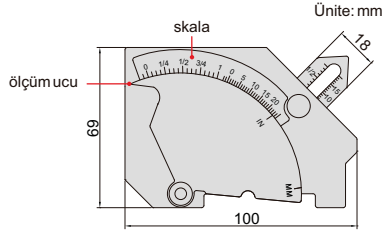


ön

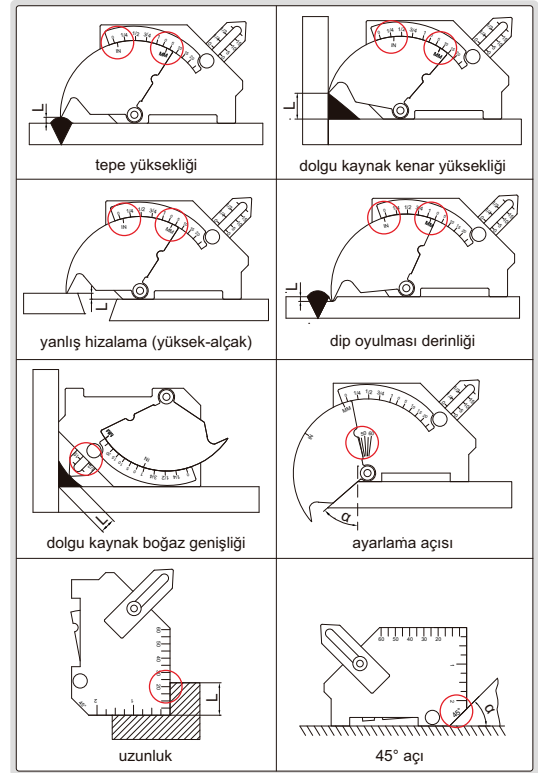


arka

4835-1



- Ölçüm ucu aşınmasını kompanse etmek için ayarlanabilir skala
- Paslanmaz çelikten yapılmıştır



Kod	Ölçü	Ölçüm aralığı	Hassasiyet	Doğruluk
4835-1	tepe yüksekliği	0-25mm (0-1")	1mm (1/16")	±0,5mm
	dolgu kaynak kenar yüksekliği	0-25mm (0-1")	1mm (1/16")	±0,5mm
	yanlış hizalama (yüksek-alçak)	0-25mm (0-1")	1mm (1/16")	±0,5mm
	dip oyulması derinliği	0-2mm (0-1/8")	1mm (1/16")	±0,5mm
	dolgu kaynak boğaz genişliği	0-20mm (0-3/4")	1mm (1/16")	±0,5mm
	ayarlama açısı	0-60°	5°	±1°
	uzunluk	0-60mm (0-2")	1mm (1/16")	±0,5mm
	45° açı	—	—	±1°