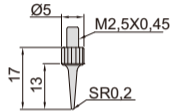
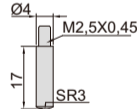


SAATLİ DERİNLİK KOMPARATÖRÜ

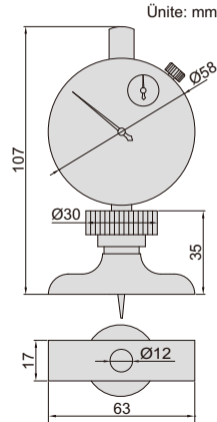
- Doğruluk: $\pm 0,017\text{mm}$
- Paslanmaz çelik taban
- Sivri uç ve küre uç ile tedarik edilir



sivri uç



küre uç



2341-101A

Kod	Ölçüm aralığı	Saat hassasiyeti	Saat hareketi
2341-101A	0-10mm	10mm	0,01mm