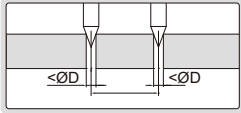
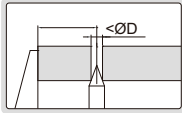


derinlik mesafesi ölçümü



çukur mesafe ölçümü

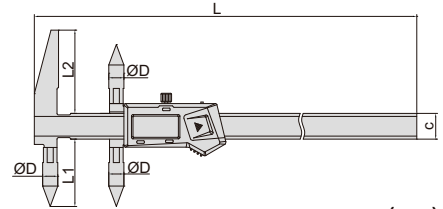


1525-300

- Aynı ya da farklı seviyelerde delik merkez mesafesi ölçer
- Çözünürlük: 0,01mm/0,0005"
- Tuşlar: sıfırlama, on/off, mm/inç
- Otomatik kapanma, göstergenin hareket ettirilmesi ile açılır
- Pili CR2032
- Bilgi çıkışı
- Paslanmaz çelikten yapılmıştır
- Opsiyonel aksesuar: bilgi çıkış kablosu (kod 7306-20, 7302-SPC5A/SPC5B, 7305-SPC2A, 7305-A01/A02)



VIDEO



(mm)

Kod	En üst ağız aralığı en alt ağız aralığı	En üst ağız aralığı en alt ağız aralığı	Doğruluk	$\varnothing D$	L1	L2	c	L
1525-300	5-300mm/0,2-12"	10-300mm/0,4-12"	$\pm 0,08\text{mm}$	10	44,5	55	17	410
1525-500	10-500mm/0,4-20"	20-500mm/0,8-20"	$\pm 0,09\text{mm}$	20	40	50	24	690
1525-1000	15-1000mm/0,6-40"	30-1000mm/1,2-40"	$\pm 0,12\text{mm}$	30	60	70	31	1255
1525-1500	15-1500mm/0,6-60"	30-1500mm/1,2-60"	$\pm 0,15\text{mm}$	30	60	70	31	1760