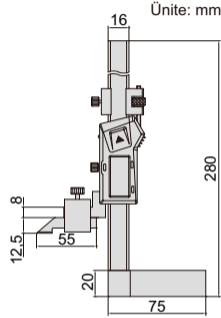


**DİKKAT: AÇI ÖLÇER İÇİN KELEPÇE  
KULLANILMAMALIDIR(KOD 2372-KELEPÇE)**

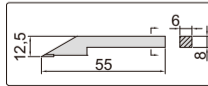
**BILGI  
ÇIKIŞI**

- Çözünürlük: 0,01mm/0,0005"
- Tuşlar: aç/kapa, sıfırla, mm/inç
- Otomatik kapanma, dijital göstergenin hareket ettirilmesi ile açılır
- Karbür uçlu çizecek
- Hassas ayarlı
- Paslanmaz çelikten yapılmıştır
- Pili CR2032
- Bilgi Çıkışı
- Opsiyonel aksesuar: bilgi çıkış kablosu (kod 7306-20, 7302-SPC5A/SPC5B, 7305-SPC2A, 7305-A01/A02), salgı saati tutucusu(kod 7151-CL1)

kılıf (dahil)



çizici (dahil)



## DİJİTAL MİHENGİR (HAFİF İŞ)

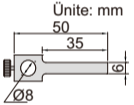


**1154-150**

salgı saati tutucusu  
(opsiyonel)



**7151-CL1**



Kod	Ölçüm aralığı	Doğruluk
1154-150	0-150mm/0-6"	±0,03mm